

PROAP - Pró Reitoria de Administração e Planejamento

Detalhamento das Funções do Sistema

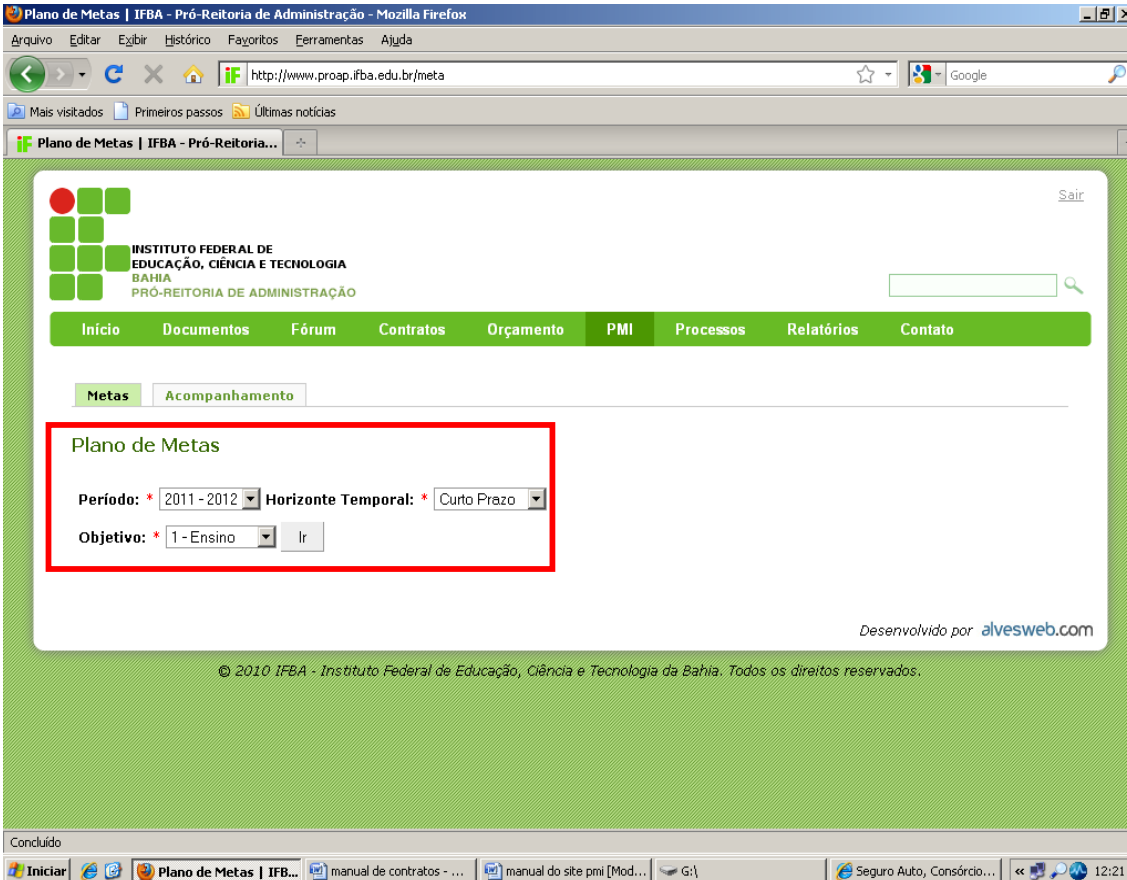
PMI - Plano de Metas Institucional

Este módulo tem como objetivo mostrar como é feita a inserção de metas no site, o mesmo dispõe de meios para elaborar e acompanhar a execução de metas e ações pertinentes a cada campus. Cada campus terá um Gestor de PMI e ao Gestor será disponibilizada uma senha de acesso ao sistema para que o mesmo possa fazer os devidos ajustes e acompanhamento.

Instrução para inclusão de Metas e Ações:

1º Clica em **PMI** (na página inicial do site)

Automaticamente aparece a página de Metas



Plano de Metas | IFBA - Pró-Reitoria de Administração - Mozilla Firefox

Arquivo Editar Exibir Histórico Favoritos Ferramentas Ajuda

http://www.proap.ifba.edu.br/meta

Mais visitados Primeiros passos Últimas notícias

Plano de Metas | IFBA - Pró-Reitoria...

Sair

INSTITUTO FEDERAL DE
EDUCAÇÃO, CIÊNCIA E TECNOLOGIA
BAHIA
PRÓ-REITORIA DE ADMINISTRAÇÃO

Início Documentos Fórum Contratos Orçamento **PMI** Processos Relatórios Contato

Metas Acompanhamento

Plano de Metas

Período: * 2011-2012 Horizonte Temporal: * Curto Prazo

Objetivo: * 1 - Ensino Ir

Desenvolvido por alvesweb.com

© 2010 IFBA - Instituto Federal de Educação, Ciência e Tecnologia da Bahia. Todos os direitos reservados.

Concluído

Iniciar Plano de Metas | IFBA... manual de contratos - ... manual do site pmi [Mod... Seguro Auto, Consórcio... 12:21

Este módulo é composto por dois MENUS:

META

e

Acompanhamento

A- META

Possibilita a inserção de novas metas, para inserir-las é preciso preencher os campos em destaque (os campos sinalizados por asterisco *são obrigatórios).

São eles:

Setor Estratégico: *Mostra os Campi, Reitoria, Pró – Reitoria, Diretorias;

Período: *Corresponde ao ano em que será realizada a meta e suas ações;

Horizonte temporal: *Curto prazo (ano vigente) e Médio prazo (ano subsequente);

Objetivo: *Lista os quatro objetivos

- I. **Ensino:** Atende as demandas de ensino da sociedade com a oferta de cursos de Educação Básica, Educação profissional, Educação Superior e Pós-Graduação de qualidade.
- II. **Pesquisa:** Realiza pesquisa e adaptação de tecnologias novas e apropriadas às demandas da sociedade.
- III. **Extensão:** Desenvolve atividades de extensão e prestação de serviços visando o incremento da receita do IFBA e o atendimento das demandas da sociedade.
- IV. **Gestão:** Aumenta a produtividade e melhora a qualidade dos serviços prestados pelo IFBA nas áreas de recursos humanos, físicos e organizacionais. Esse objetivo se subdivide em:
 - a. **Estrutura Física:** corresponde à construção; reforma; implantação; adaptação; manutenção.
 - b. **Sustentabilidade:** ações que viabilizam atitudes conscientes da necessidade de preservação do meio ambiente.
 - c. **Informatização:** aquisição; implantação; modernização do campus com aparelhagem eletrônica.
 - d. **Acervo bibliográfico:** solicitação de livros e periódicos para viabilizar o funcionamento adequado da biblioteca.
 - e. **Gestão Organizacional:** inclui todos os procedimentos pertinentes ao funcionamento da Instituição como um todo.
 - f. **Recursos Humanos:** efetua solicitações e demandas referentes ao quadro de pessoal da Instituição.
 - g. **Móveis, equipamentos e veículos:** solicitação e aquisição dos mesmos.

Para inserir nova meta:

1º Após selecionar os campos obrigatórios e clicar no campo **Nova Meta**:

Plano de Metas 2011 - 2012

Setor Estratégico: * Campus Salvador

Período: * 2011 - 2012 Horizonte Temporal: * Cuto Prezo

Objetivo: * 1 - Ensino Ir

Nova Meta

Programa de Governo: *

Setor: * Selezione...

Código: Meta: *

Prioridade: * 1 - Alta Diagnóstico: * 1 - Ponto fraco

Horizonte Temporal: * 2011 Prazo Trimestral: 1º Trimestre

Custo 1º Trim.: Custo 2º Trim.: Custo 3º Trim.: Custo 4º Trim.:

Tipo de custo: Não-orçamentário Orçamentário

O custo deve conter apenas números (Ex.: se você deseja incluir R\$5,200.10 deve escrever: 520010).

Criar

Setor Estratégico: Campus Salvador
Objetivo: 1 - Ensino
Horizonte Temporal: 2011

Código Meta	Setor	Prioridade	Diagnóstico	Prazo	Custo Total (R\$)	Operações
IMPLANTAR DE PACOTE EDUCACIONAL EM SELEÇÃO DE MATERIAIS E PROJETOS DE						

2º Selecionar os campos:

- **Programa de Governo***: Escolher e clicar no Programa de Governo de apoio a realização da meta;
- **Setor***: escolher e clicar no Departamento, Diretoria ou Coordenação responsável pela realização da meta.
- **Meta***: Digitar a meta (utilizar caixa alta)
- **Prioridade***: 1. Alta, 2. Média e 3. Baixa
- **Diagnóstico***: 1. Ponto fraco, 2. Ameaça, 3. Oportunidade, ou 4. Ponto forte (Consultar relatório da CPA e PDI)
- **Horizonte Temporal***: ano de 2011 e 2012
- **Prazo trimestral**: 1º ao 4º trimestre correspondente ao ano
- **Custo**: Valor solicitado para realização das metas e suas ações, deve conter apenas números.
- **Tipo de custo**: Não-orçamentário e orçamentário.
- **Criar**: clicar para inserir a meta

Procedimento para editar a meta:

➡ No lado direito da tela estão disponibilizadas três opções: ações, editar e apagar.

Código Meta	Setor	Prioridade	Diagnóstico	Prazo	Custo Total (R\$)	Operações	
1	IMPLANTAR DE PACOTE EDUCACIONAL EM SELEÇÃO DE MATERIAIS E PROJETOS DE MECÂNICO CES EDUPACK (EBOOK, SOFTWARE, MATERIAL DIDÁTICO PARA PROFESSORES E MATERIAL DE ESTUDO)	DE	Média	Oportunidade	2º Trim.	50.000,00	ações editar apagar
2	REALIZAR TRINTA VISITAS TÉCNICAS COM ALUNOS - NÍVEL MÉDIO E SUPERIOR	DE	Média	Ponto fraco	4º Trim.	10.000,00	ações editar apagar
3	REALIZAR SEIS VIAGENS TÉCNICAS PARA ALUNOS PARTICIPAREM DE EVENTOS CIENTÍFICOS	DE	Baixa	Ponto fraco	4º Trim.	9.000,00	ações editar apagar
4	REALIZAR JORNADA PEDAGÓGICA	DE	Alta	Ponto forte	1º Trim.	6.000,00	ações editar apagar
5	REALIZAR UM CURSO DE VERÃO PARA OS NOVOS ALUNOS	DE	Alta	Ponto fraco	1º Trim.	12.000,00	ações editar apagar
6	REALIZAR A SEMANA DE CIÊNCIAS E TECNOLOGIA	DE	Alta	Ponto forte	4º Trim.	30.000,00	ações editar apagar
7	REALIZAR A SEMANA DA CONSCIÊNCIA NEGRA	DE	Alta	Ponto forte	4º Trim.	10.000,00	ações editar apagar

Para incluir ações

1º No lado direito da tela clicar em ações;

2º Para incluir uma ação clicar em Nova ação;

3º Preencher os campos:

Ação * - Digita a ação

Setor * - Seleciona e clica no setor responsável pela realização da ação

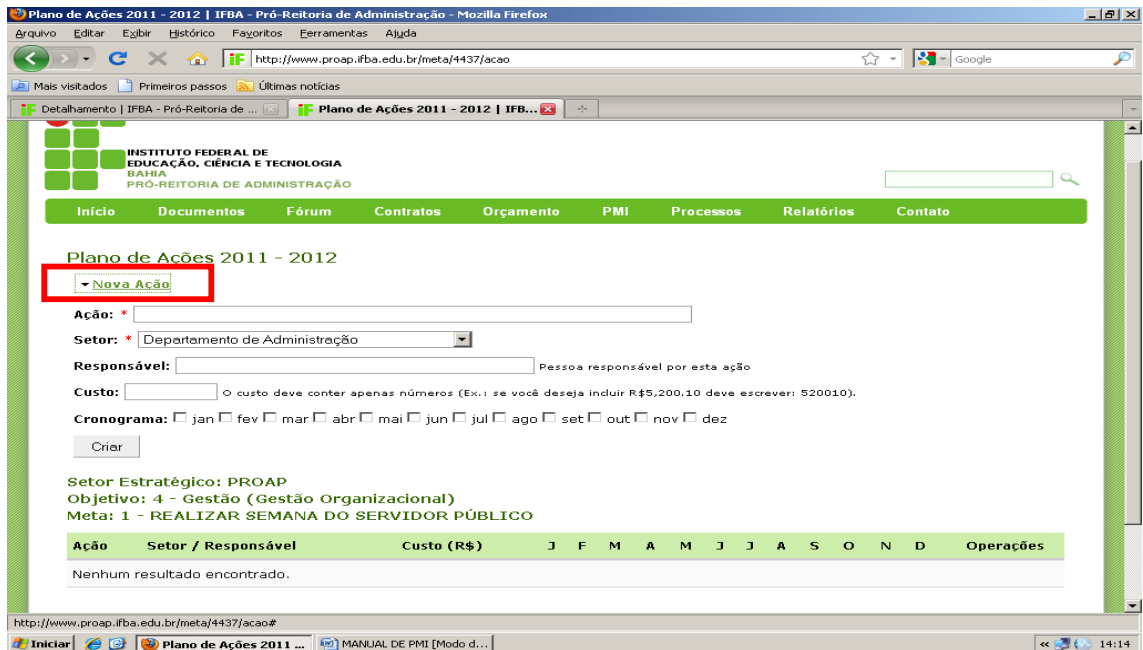
Responsável- Digita o nome da pessoa e/ou sigla da diretoria, departamento, coordenação, responsável pela realização da ação.

Custo- Digitar o custo necessário para realização da ação, deve conter apenas números (Ex.: se você deseja incluir R\$5,200.10 deve escrever: 520010).

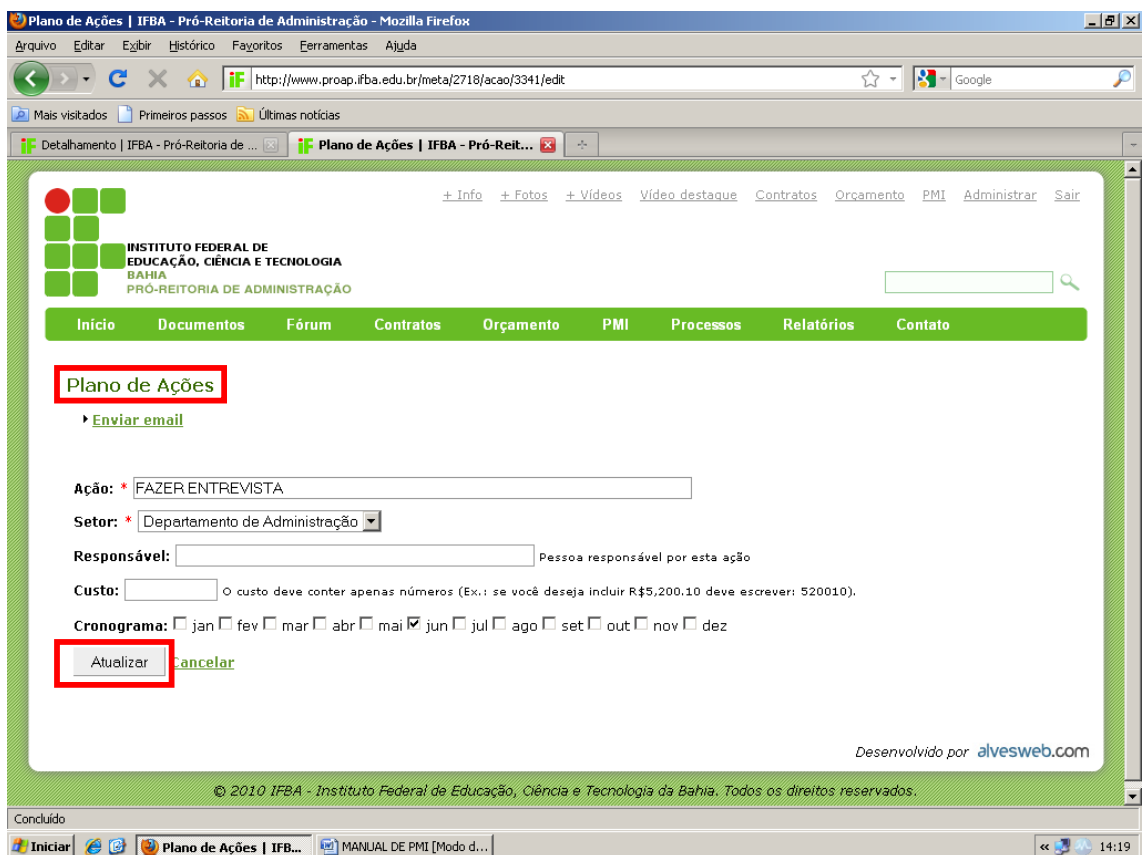
Cronograma: clicar no correspondente ao mês em que a ação será realizada.

Depois clica em

Criar



Obs.: Para editar a ação no lado direito da tela clicar em [editar](#)



Depois de fazer as alterações necessárias clicar em [Atualizar](#) para salvar as alterações ou em [cancelar](#) caso não seja necessário realizar a alteração.

Finalizada a alteração clicar em [voltar](#) para ir para página principal.

Para editar a meta

1º No lado direito da tela clicar em **editar**

2º Para editar a meta basta fazer as alterações necessárias e clicar em

Atualizar

3º Caso não seja necessário fazer alterações clica em **Cancelar** para retornar à página anterior

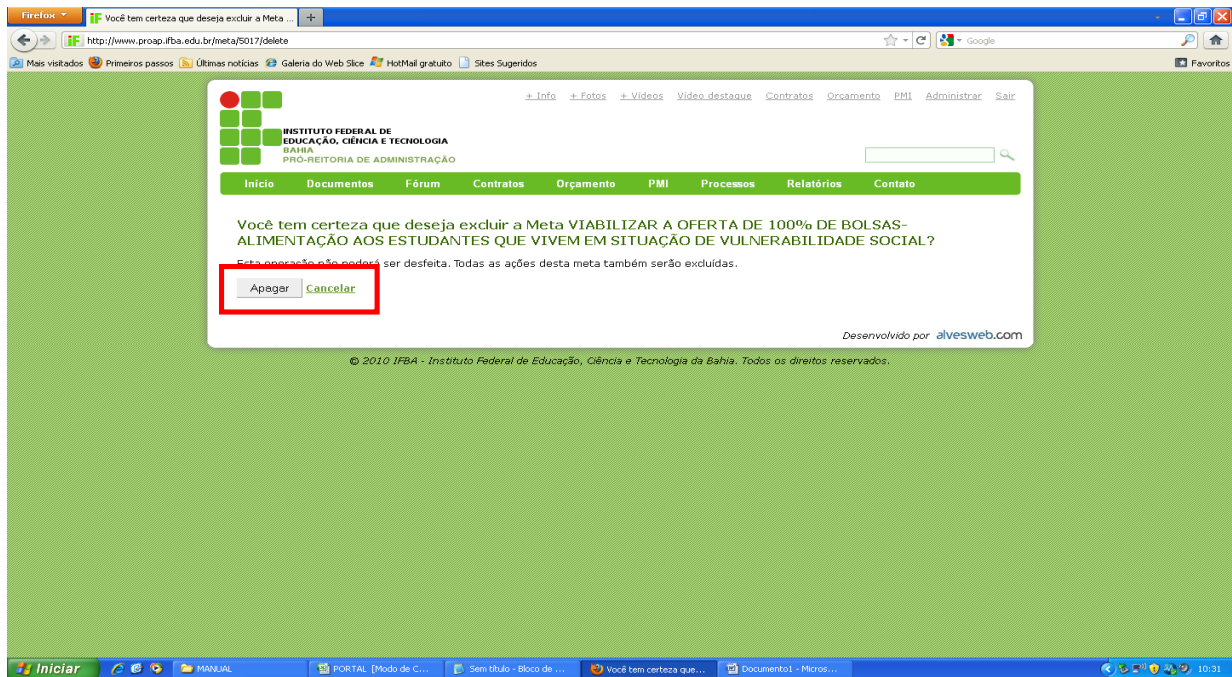
The screenshot shows the 'Plano de Metas' web application. The page title is 'Plano de Metas | IFBA - Pró-Reitoria de Admi...'. The URL is 'http://www.proap.ifba.edu.br/meta/5017/edi...'. The page features a navigation menu with options like 'Início', 'Documentos', 'Fórum', 'Contratos', 'Orçamento', 'PMI', 'Processos', 'Relatórios', and 'Contato'. The main content area is titled 'Plano de Metas' and includes a form for editing a goal. The form fields include: 'Setor' (Departamento de Ensino), 'Programa de Governo' (Desenvolvimento da Educação Profissional e Tecnológica), 'Ação de Governo' (Assistência ao Educando da Educação Profissional), 'Código' (15), 'Meta' (VIABILIZAR A OFERTA DE 100% DE BOLSAS-ALIMENTAÇÃO AOS ESTUDANTES), 'Prioridade' (1 - Alta), 'Diagnóstico' (1 - Ponto fraco), 'Horizonte Temporal' (2011), 'Prazo' (4º Trimestre), and 'Custo' (Custo 1º Trim.: , Custo 2º Trim.: 3175200, Custo 3º Trim.: 3628800, Custo 4º Trim.: 3176700). The 'Tipo de custo' is set to 'Orçamentário'. The 'Atualizar' and 'Cancelar' buttons are highlighted with a red box. The footer contains the text '© 2010 IFBA - Instituto Federal de Educação, Ciência e Tecnologia da Bahia. Todos os direitos reservados.' and 'Desenvolvido por alvesweb.com'.

Procedimento para excluir a meta:

1º Do lado direito da tela, ao lado da meta a qual se quer excluir, clicar em **Apagar**. Esta operação não poderá ser desfeita. Todas as ações desta meta também serão excluídas.

Obs. As metas só poderão ser editadas e/ou excluídas durante o período determinado pelo DEPLAN, após essa data só este departamento poderá fazê-lo.

2º Caso não seja necessário fazer alterações clica em **Cancelar**



B- O segundo menu é o de

Acompanhamento

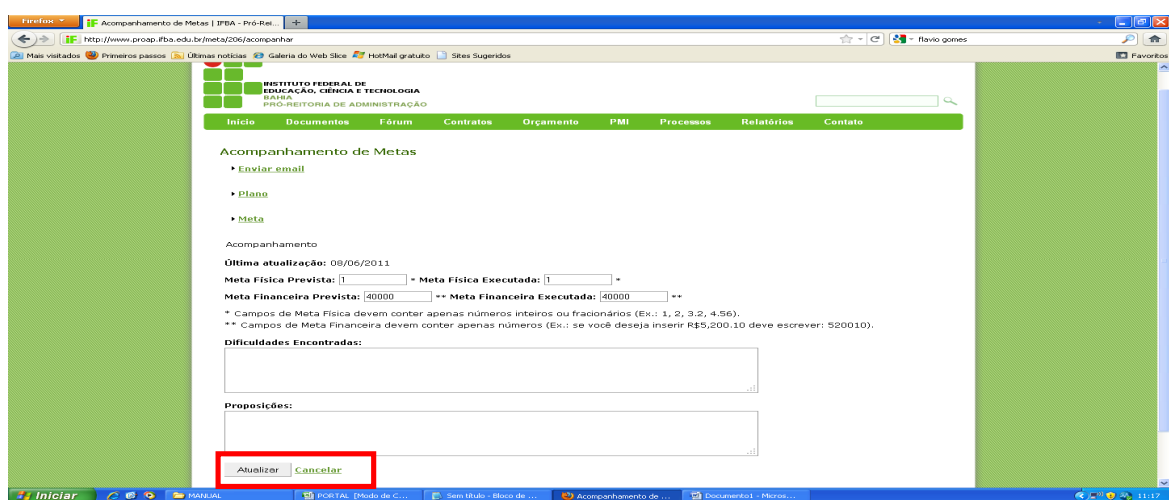
Composto por:

Setor Estratégico: *Mostra os Campi, Diretorias e Pró - Reitorias;

Período: *Corresponde ao ano em que serão realizadas as metas e suas ações;

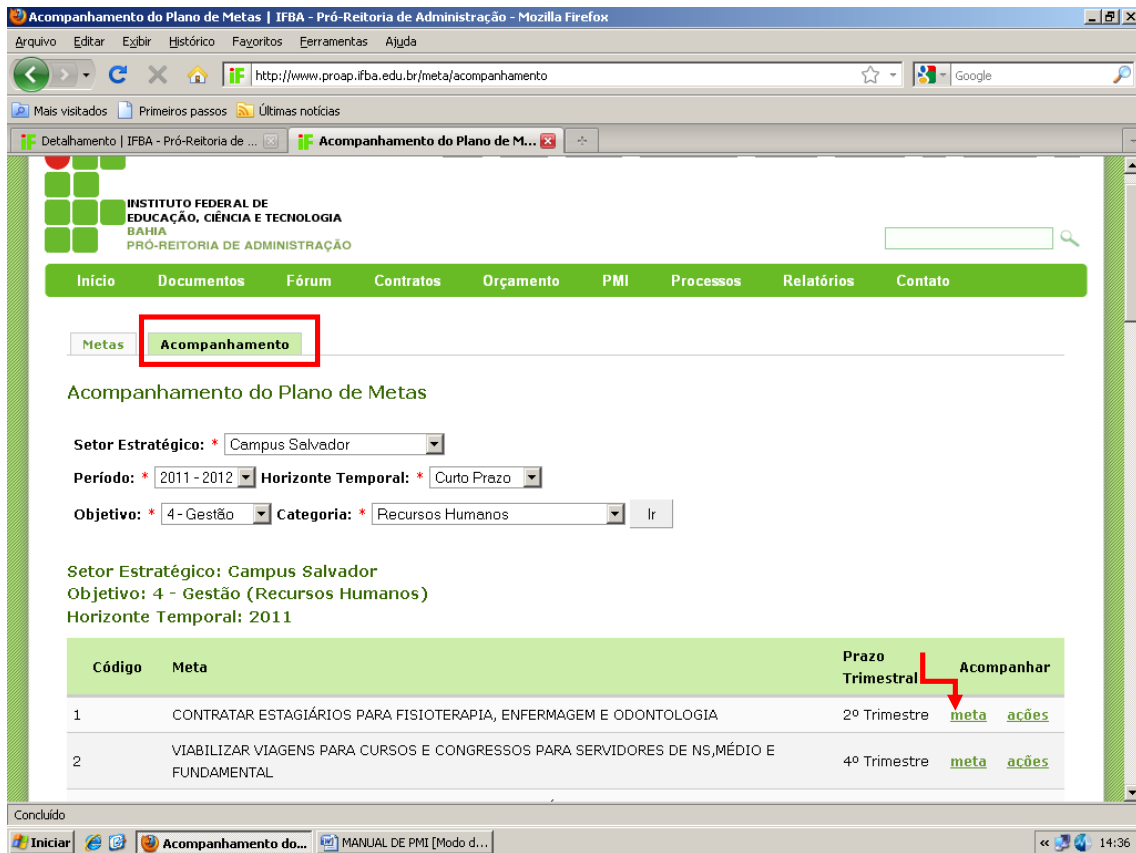
Horizonte temporal: *Curto prazo (ano vigente) e Médio prazo (ano subsequente);

Objetivo: *Lista os quatro objetivos



Do lado esquerdo da tela para acompanhar a **META** clicar em

Acompanhamento



Para acompanhar a meta é preciso clicar em **meta**

Na página de acompanhamento de metas é possível visualizar:

Plano

Setor Estratégico: DGTI

Período: 2011 - 2012

Objetivo: 4 - Gestões (Recursos Humanos)

Meta

Acompanhamento

Última atualização:

Meta Física Prevista:

Meta Física Executada:

Meta Financeira Prevista:

Meta Financeira Executada:

*Campos de Meta Física devem conter apenas números inteiros ou fracionários (Ex. 1, 2, 3.2, 4.56).

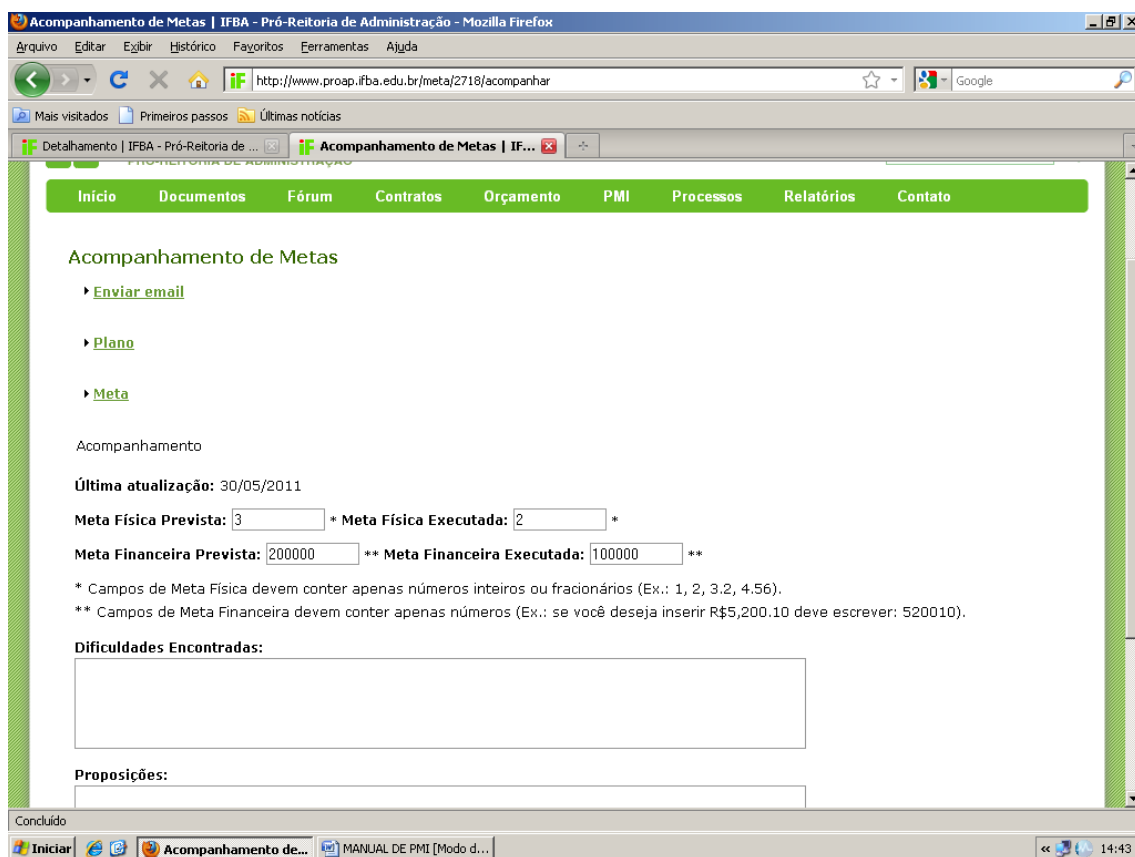
**Campos de Meta Financeira devem conter apenas números (Ex.: se você deseja inserir R\$5, 200.10 deve escrever: 520010).

Dificuldades Encontradas:

Proposições:

Criar

[Cancelar](#)



Caso sejam confirmadas as alterações clicar em




Criar

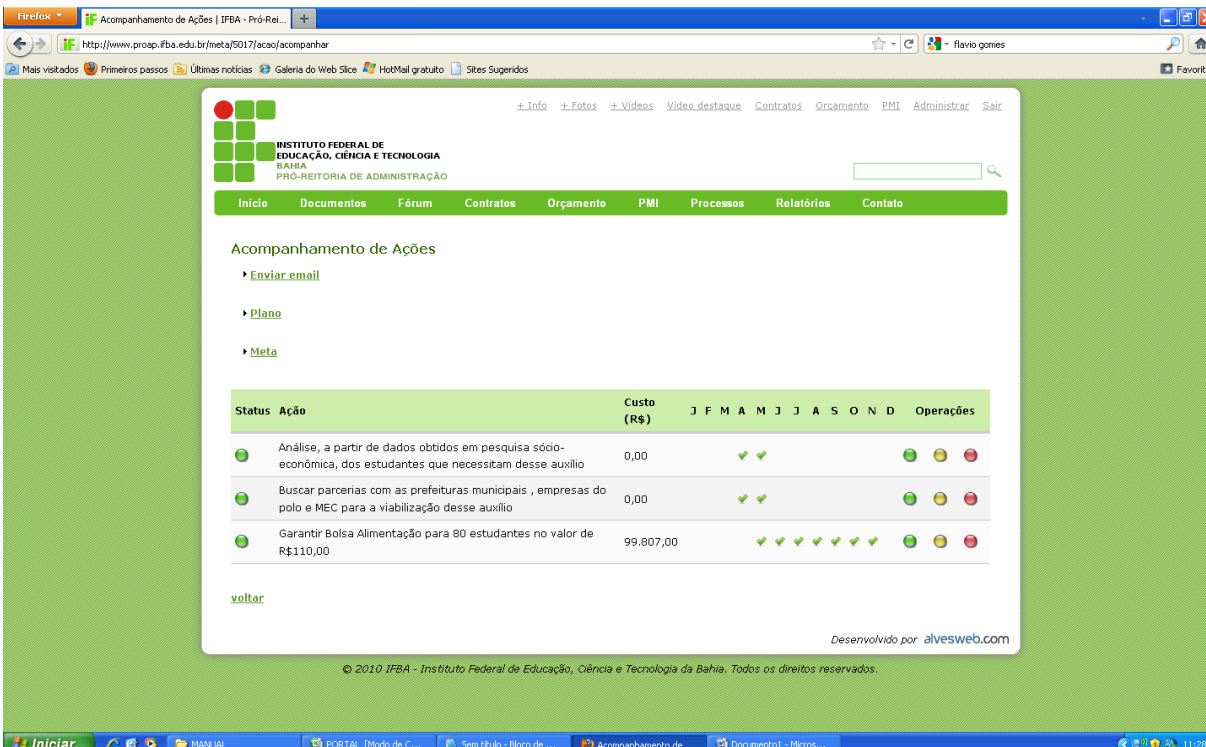
Caso queira desfazer a operação clicar em [Cancelar](#)

Para acompanhar as AÇÕES













1º No lado esquerdo da tela clicar em [ações](#)

2º Nesse bloco é possível visualizar o **Status** da ação sinalizada por círculos coloridos:

-  Ação concluída
-  Ação em andamento
-  Ação que não foi concluída



The screenshot shows a web browser window displaying the 'Acompanhamento de Ações' page. The page header includes the IFBA logo and navigation links. The main content area features a table with the following data:

Status	Ação	Custo (R\$)	J	F	M	A	M	J	J	A	S	O	N	D	Operações
	Análise, a partir de dados obtidos em pesquisa sócio-econômica, dos estudantes que necessitam desse auxílio	0,00			✓	✓									  
	Buscar parcerias com as prefeituras municipais, empresas do polo e MEC para a viabilização desse auxílio	0,00			✓	✓									  
	Garantir Bolsa Alimentação para 80 estudantes no valor de R\$110,00	99.807,00			✓	✓	✓	✓	✓	✓	✓	✓	✓	✓	  

At the bottom of the table, there is a [voltar](#) link. The footer of the page includes the copyright notice: '© 2010 IFBA - Instituto Federal de Educação, Ciência e Tecnologia da Bahia. Todos os direitos reservados.' and the text 'Desenvolvido por alvesweb.com'.

3º Depois clicar em [voltar](#) para retornar à página principal.