

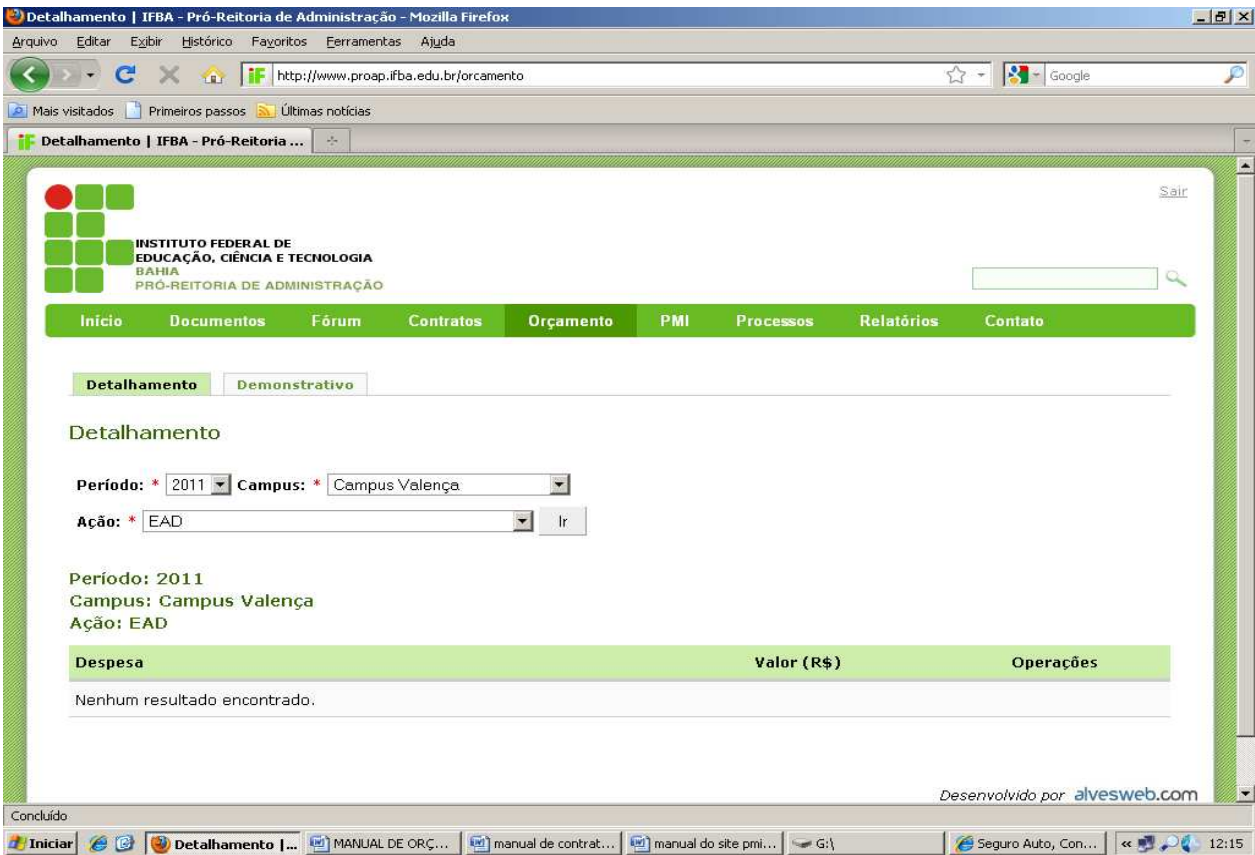
PROAP - Pró Reitoria de Administração e Planejamento

Detalhamento das Funções do Sistema

2. ORÇAMENTO

O menu Orçamento é composto por dois itens:

1. **DETALHAMENTO**
2. **DEMONSTRATIVO**




The screenshot shows a web browser window with the URL <http://www.proap.ifba.edu.br/orcamento>. The page header includes the IFBA logo and navigation tabs: Início, Documentos, Fórum, Contratos, Orçamento, PMI, Processos, Relatórios, and Contato. The 'Orçamento' tab is active, and the 'Detalhamento' sub-tab is selected. The search filters are: Período: * 2011, Campus: * Campus Valença, and Ação: * EAD. Below the filters, the text 'Período: 2011', 'Campus: Campus Valença', and 'Ação: EAD' is displayed. A table with columns 'Despesa', 'Valor (R\$)', and 'Operações' is shown, but it contains the message 'Nenhum resultado encontrado.' The footer of the page mentions 'Desenvolvido por alvesweb.com'.

Este menu é composto por três campos de preenchimento obrigatório, esses campos são identificados por um asterisco * são eles:

Período:* **Campus:***


Ação:*


Ao selecionar esses três campos clicar em  para visualizar e acompanhar o contrato em questão. O acompanhamento disponibiliza informações referentes ao contrato vigente. É possível visualizar a **Despesa, valor e operações**.

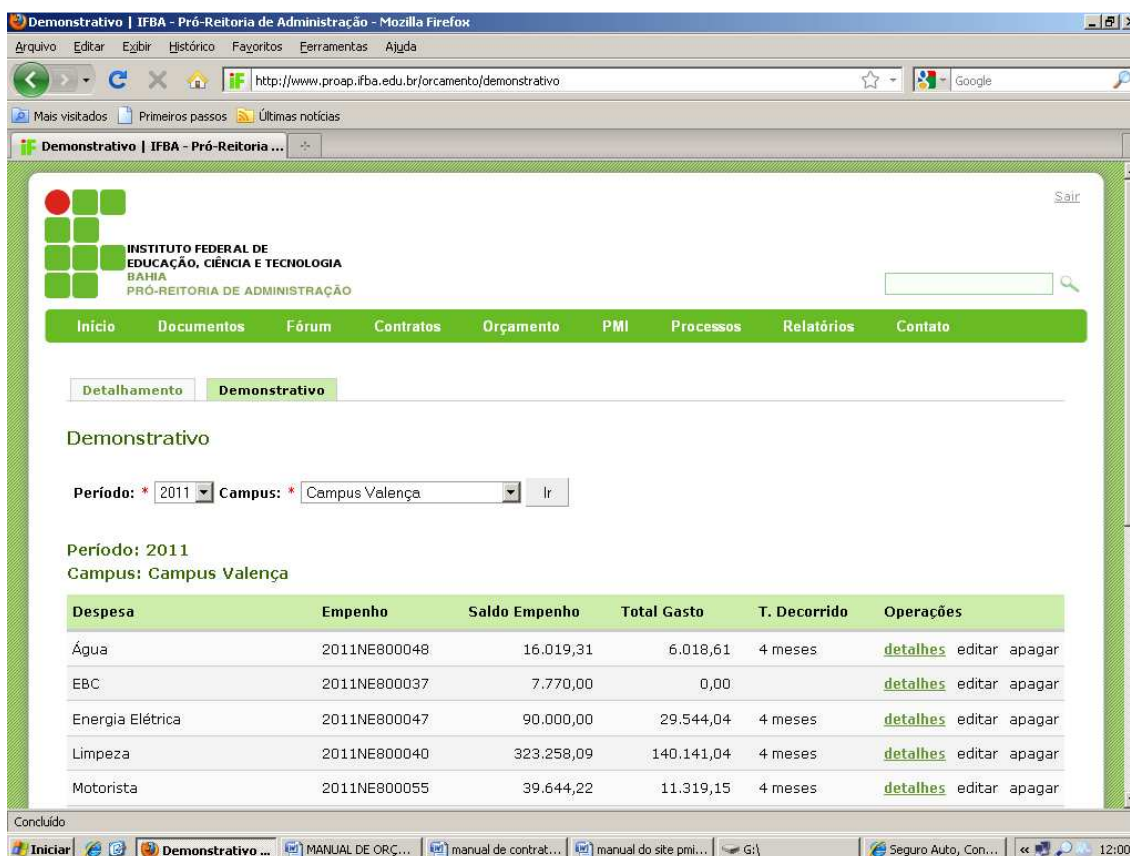
Obs. A função de cadastrar informações pertinentes ao contrato só será permitida ao administrador do mesmo.

2.

Este menu é composto por dois campos de preenchimento obrigatório, esses campos são identificados por um asterisco * são eles:

Período: * Campus: * 

Após clicar em  será possível visualizar itens como: **Despesa, Empenho, Saldo Empenho, Total gasto, Tempo decorrido** e as **Operações disponíveis**.

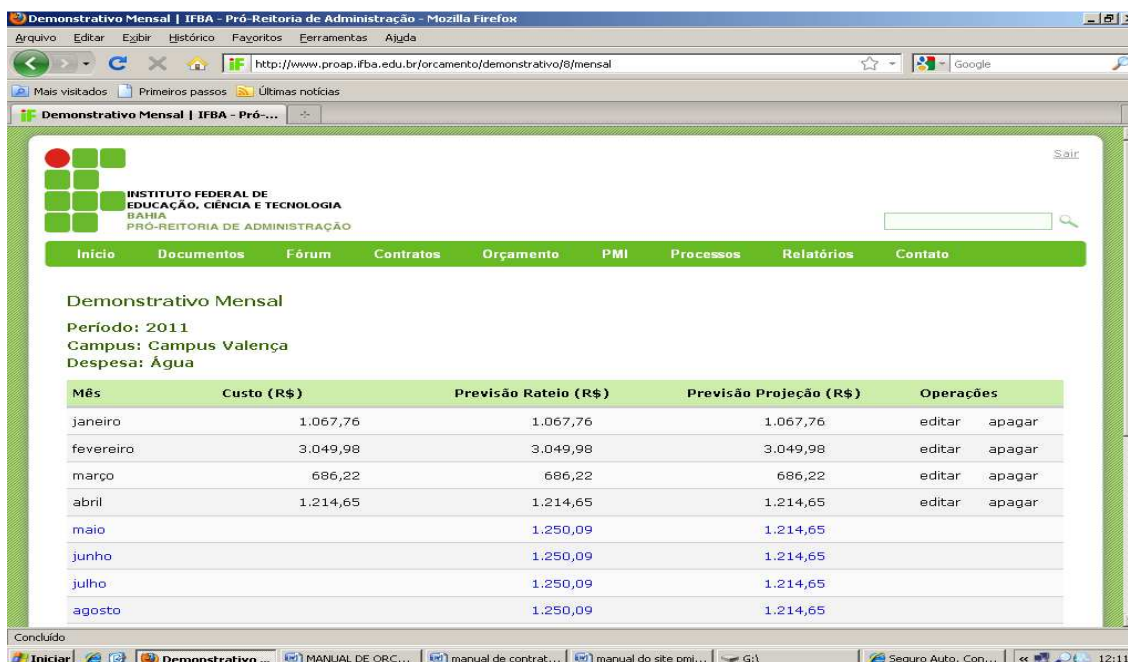


The screenshot shows a web browser window displaying the 'Demonstrativo' page of the IFBA system. The page has a green header with navigation tabs: Início, Documentos, Fórum, Contratos, Orçamento, PMI, Processos, Relatórios, and Contato. Below the header, there are tabs for 'Detalhamento' and 'Demonstrativo'. The main content area shows the selected period as '2011' and the campus as 'Campus Valença'. A table displays the following data:

Despesa	Empenho	Saldo Empenho	Total Gasto	T. Decorrido	Operações
Água	2011NE800048	16.019,31	6.018,61	4 meses	detalhes editar apagar
EBC	2011NE800037	7.770,00	0,00		detalhes editar apagar
Energia Elétrica	2011NE800047	90.000,00	29.544,04	4 meses	detalhes editar apagar
Limpeza	2011NE800040	323.258,09	140.141,04	4 meses	detalhes editar apagar
Motorista	2011NE800055	39.644,22	11.319,15	4 meses	detalhes editar apagar

No lado direito da tela estão as Operações disponíveis são elas: [detalhes](#), [editar](#) e [apagar](#).

1. **Detalhes:** Para visualizar o demonstrativo mensal pertinente ao contrato: **Mês, Custo (R\$), Previsão Rateio (R\$), Previsão Projeção (R\$), Operações.**



Concluído

Mês	Custo (R\$)	Previsão Rateio (R\$)	Previsão Projeção (R\$)	Operações
janeiro	1.067,76	1.067,76	1.067,76	editar apagar
fevereiro	3.049,98	3.049,98	3.049,98	editar apagar
março	686,22	686,22	686,22	editar apagar
abril	1.214,65	1.214,65	1.214,65	editar apagar
maio		1.250,09	1.214,65	
junho		1.250,09	1.214,65	
julho		1.250,09	1.214,65	
agosto		1.250,09	1.214,65	

No final da página será possível visualizar:

Total

Saldo do Empenho

Saldo Total

Para retornar a página principal clicar em [voltar](#).

Obs. As operações editar e apagar só serão autorizadas ao administrador de contrato.